



ФЕДЕРАЛЬНАЯ СЛУЖБА
ГОСУДАРСТВЕННОЙ СТАТИСТИКИ

СТРОИТЕЛЬСТВО В ЛИПЕЦКОЙ ОБЛАСТИ



за январь 2023 года



ФЕДЕРАЛЬНАЯ СЛУЖБА
ГОСУДАРСТВЕННОЙ СТАТИСТИКИ

Строительство в Липецкой области

за январь 2023 года

- 01 ОБЪЕМ РАБОТ, ВЫПОЛНЕННЫХ СОБСТВЕННЫМИ СИЛАМИ ПО ВИДУ ДЕЯТЕЛЬНОСТИ «СТРОИТЕЛЬСТВО»
- 02 ДИНАМИКА ОБЩЕГО ОБЪЕМА ЗАКЛЮЧЕННЫХ ДОГОВОРОВ (КОНТРАКТОВ) ПО ВИДУ ЭКОНОМИЧЕСКОЙ ДЕЯТЕЛЬНОСТИ «СТРОИТЕЛЬСТВО»
- 03 ОБЕСПЕЧЕННОСТЬ СТРОИТЕЛЬНЫХ ОРГАНИЗАЦИЙ ДОГОВОРАМИ, ПРОЧИМИ ЗАКАЗАМИ (КОНТРАКТАМИ)
- 04 ЖИЛИЩНОЕ СТРОИТЕЛЬСТВО В ЛИПЕЦКОЙ ОБЛАСТИ
- 05 ДИНАМИКА ВВОДА ЖИЛЬЯ В ЛИПЕЦКОЙ ОБЛАСТИ
- 06 ЧИСЛО ПОСТРОЕННЫХ КВАРТИР ОРГАНИЗАЦИЯМИ ВСЕХ ФОРМ СОБСТВЕННОСТИ И НАСЕЛЕНИЕМ В ЛИПЕЦКОЙ ОБЛАСТИ
- 07 ВВОД ЖИЛЬЯ ПО МУНИЦИПАЛЬНЫМ ОБРАЗОВАНИЯМ ЛИПЕЦКОЙ ОБЛАСТИ
- 08 СТРОИТЕЛЬСТВО ИНДИВИДУАЛЬНОГО ЖИЛЬЯ В ЛИПЕЦКОЙ ОБЛАСТИ
- 09 ПЛОЩАДЬ ПОСТРОЕННОГО ЖИЛЬЯ В ЛИПЕЦКОЙ ОБЛАСТИ В СРЕДНЕМ НА 1000 ЧЕЛОВЕК НАСЕЛЕНИЯ

¹⁾ В отдельных случаях незначительные расхождения между итогом и суммой слагаемых объясняются округлением данных.





ОБЪЕМ РАБОТ, ВЫПОЛНЕННЫХ СОБСТВЕННЫМИ СИЛАМИ ПО ВИДУ ДЕЯТЕЛЬНОСТИ «СТРОИТЕЛЬСТВО»

МЛН РУБЛЕЙ

Объем работ, выполненных
собственными силами по виду
деятельности «Строительство»

за январь 2023 г.

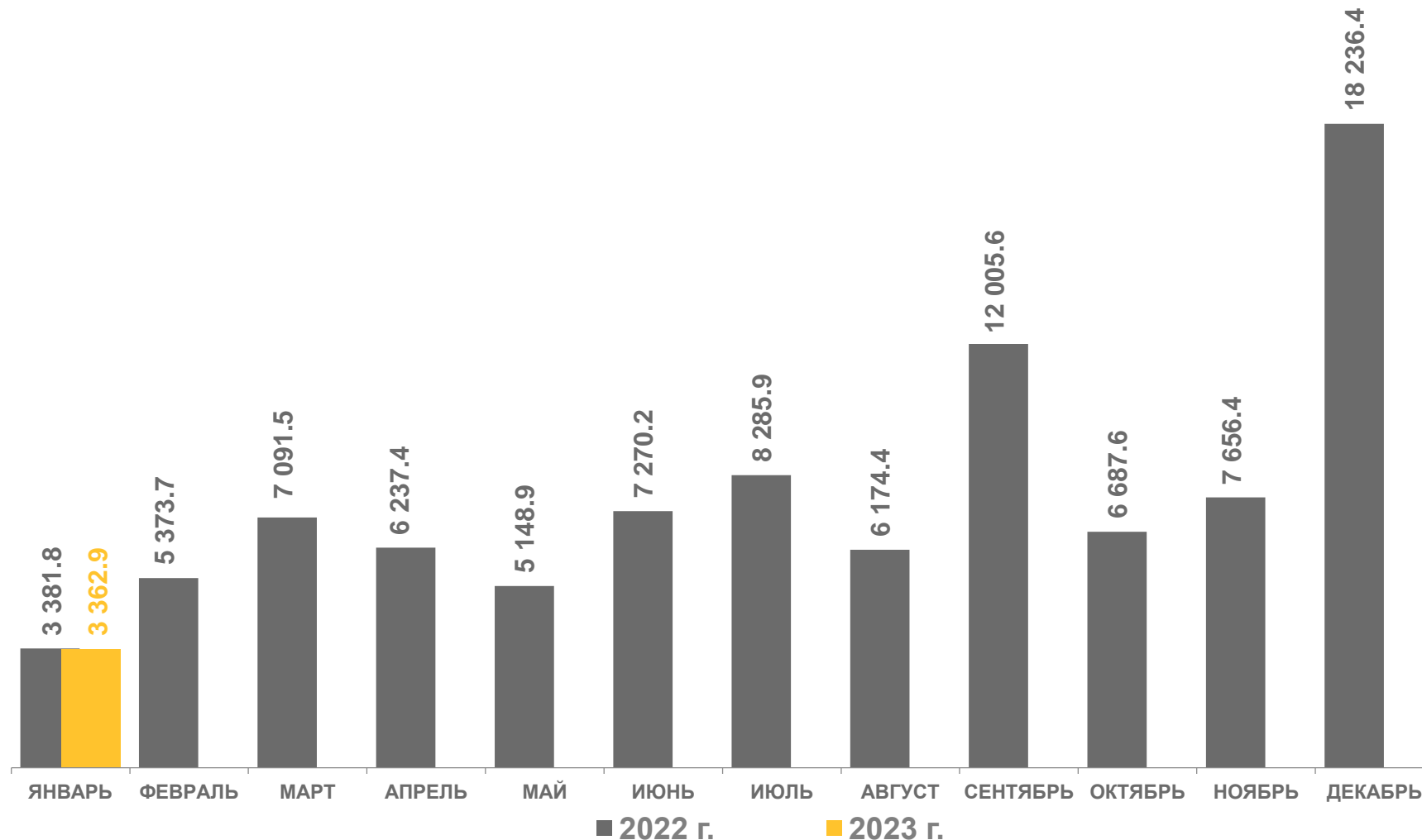


3 362,9 млн
руб.

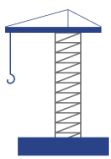
в % к соответствующему
месяцу предыдущего года¹⁾



92,8%



¹⁾ В сопоставимых ценах.



ДИНАМИКА ОБЩЕГО ОБЪЕМА ЗАКЛЮЧЕННЫХ ДОГОВОРОВ (КОНТРАКТОВ) ПО ВИДУ ЭКОНОМИЧЕСКОЙ ДЕЯТЕЛЬНОСТИ «СТРОИТЕЛЬСТВО»¹⁾

МЛН РУБЛЕЙ

Объем заключенных договоров строительного подряда и прочих заказов (контрактов)

за январь 2023 г.

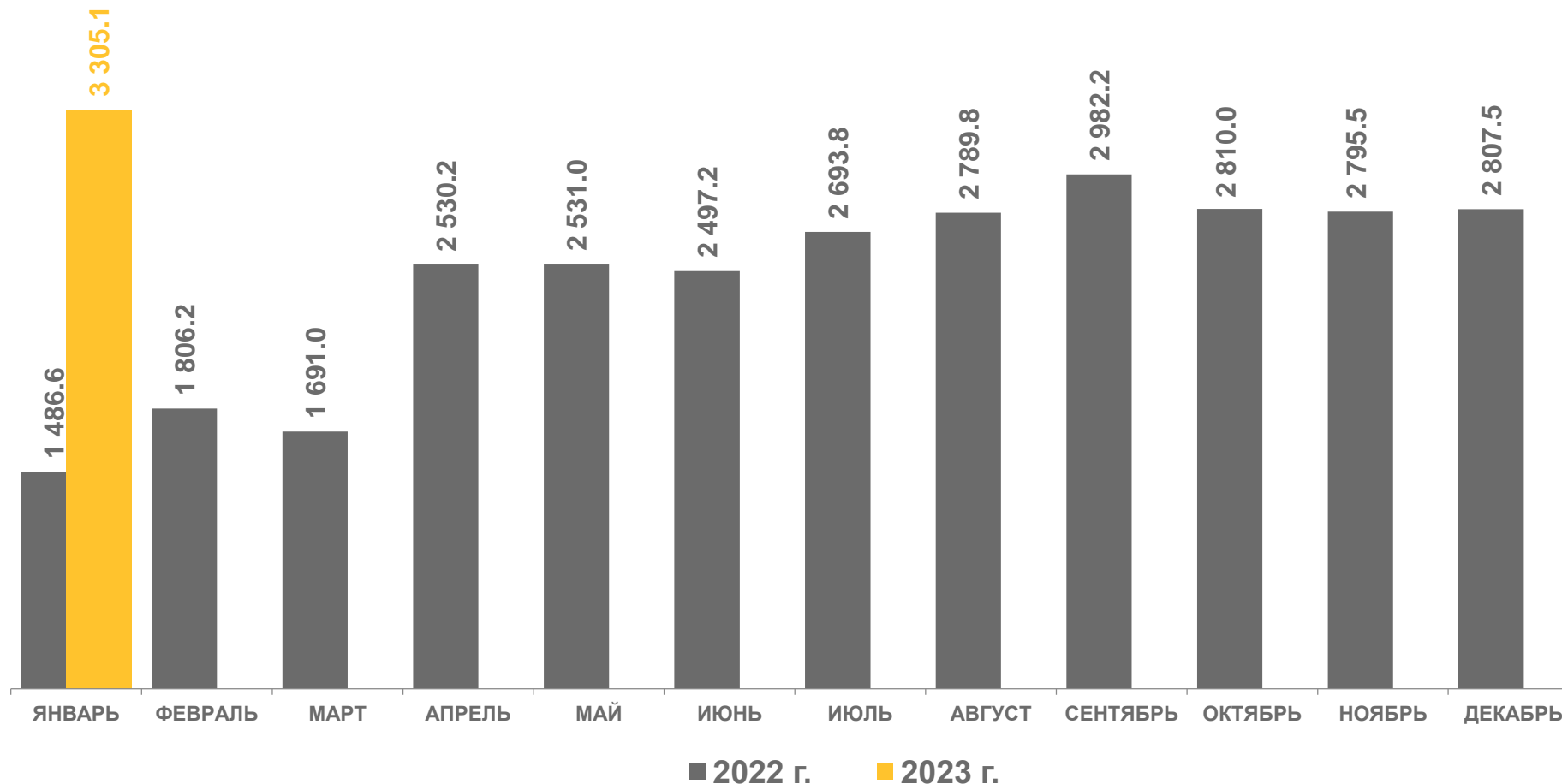
3 305,1 млн рублей

за январь 2022 г.

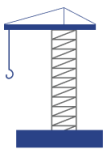
1 486,6 млн рублей

изменение объема заключенных договоров строительного подряда и прочих заказов (контрактов) к соответствующему периоду предыдущего года

в 2,2 р.



¹⁾ Без субъектов малого предпринимательства.



ОБЕСПЕЧЕННОСТЬ СТРОИТЕЛЬНЫХ ОРГАНИЗАЦИЙ ДОГОВОРАМИ, ПРОЧИМИ ЗАКАЗАМИ (КОНТРАКТАМИ)¹⁾

МЕСЯЦЕВ

Обеспеченность
строительных организаций
договорами и прочими
заказами (контрактами),
месяцев

на конец января 2023 г.

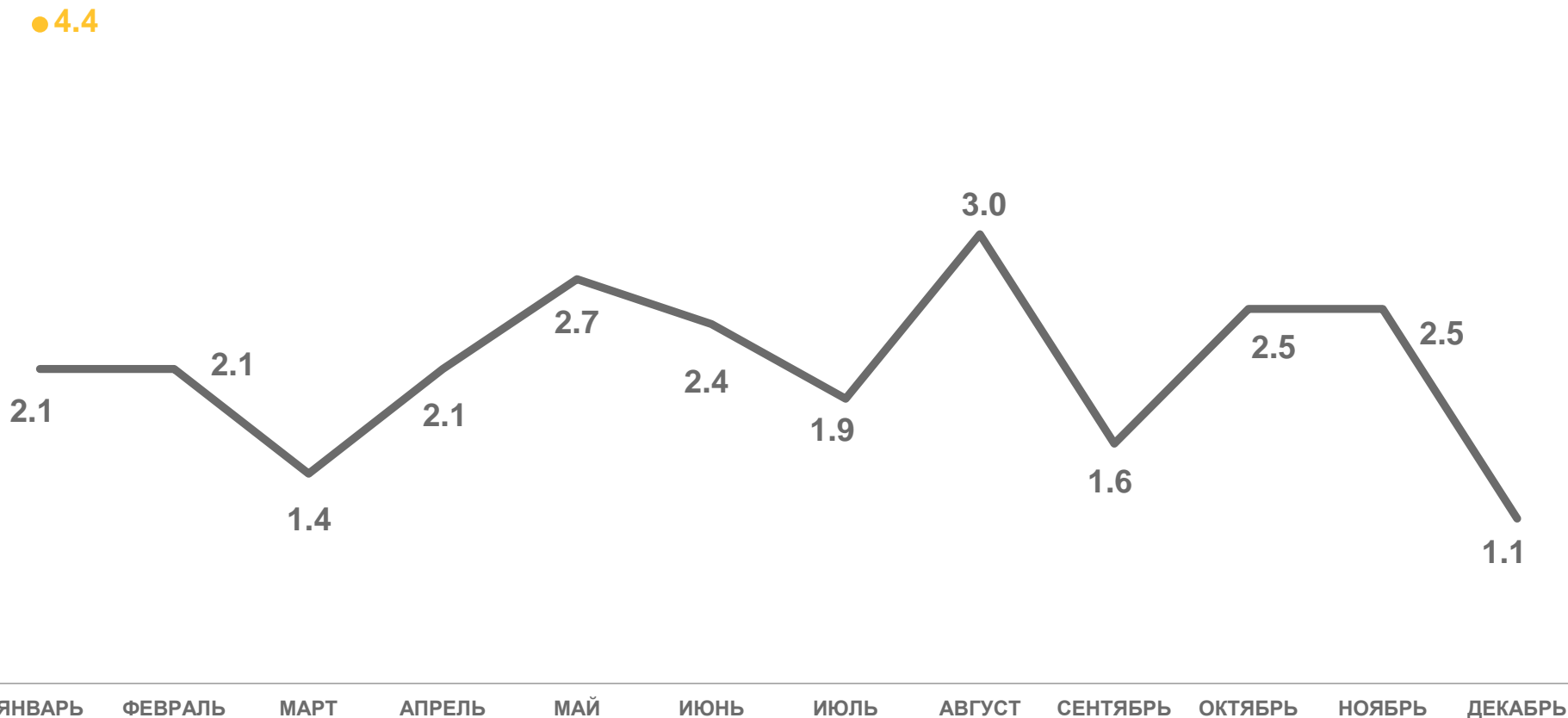
ВСЕГО **4,4**

из них по видам
деятельности:

строительство
жилых и нежилых
зданий **7,2**

строительство
инженерных
сооружений **2,1**

работы
строительные
специализированные **2,7**



2022 г.



2023 г.

¹⁾ Без субъектов малого предпринимательства.



ЖИЛИЩНОЕ СТРОИТЕЛЬСТВО В ЛИПЕЦКОЙ ОБЛАСТИ

ТЫС. КВ. МЕТРОВ

Ввод в действие жилых домов

за январь 2023 г.



85,9 ТЫС. КВ. М

в % к соответствующему периоду предыдущего года



193,8%

городская местность

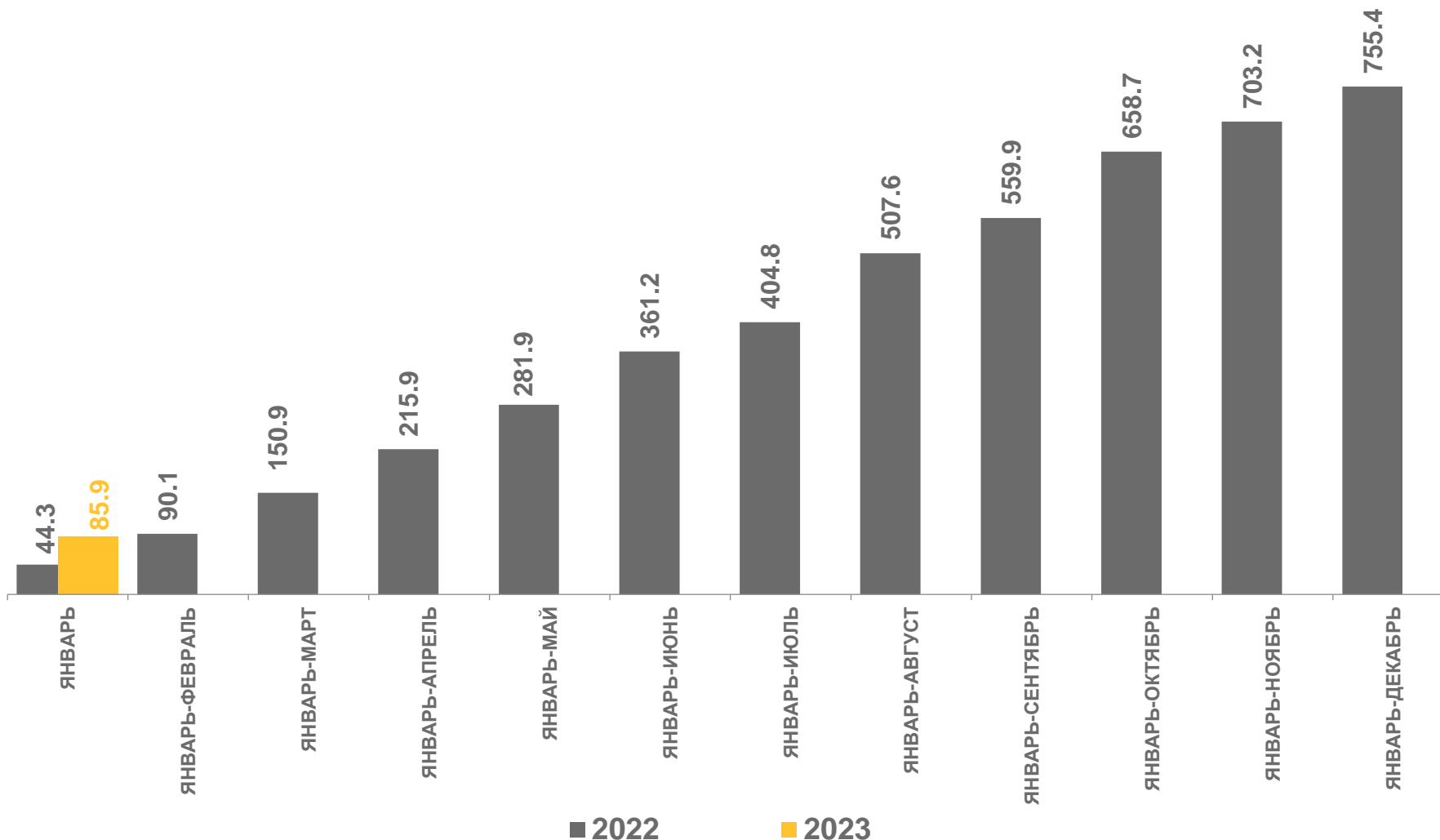


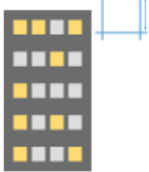
49,8 ТЫС. КВ. М

сельская местность



36,1 ТЫС. КВ. М





ЖИЛИЩНОЕ СТРОИТЕЛЬСТВО В ЛИПЕЦКОЙ ОБЛАСТИ

ТЫС. КВ. МЕТРОВ ОБЩЕЙ ПЛОЩАДИ

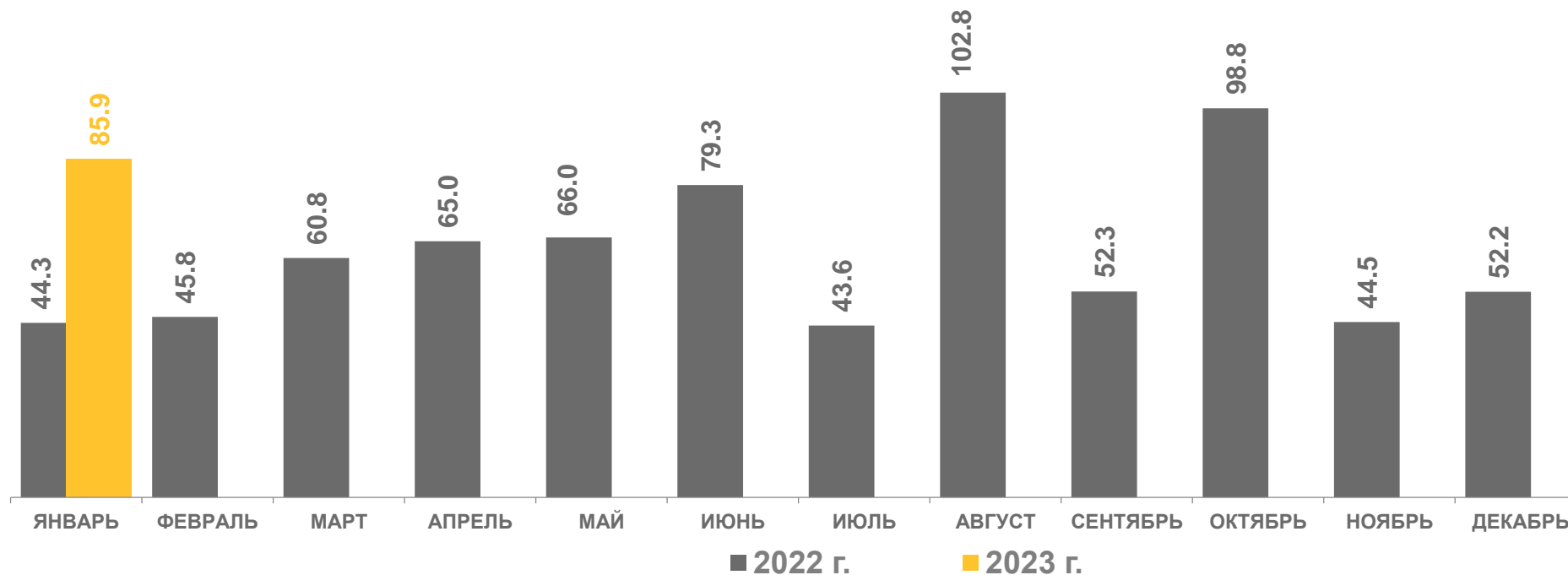
Ввод в действие жилых домов

за январь 2023 г.


85,9 ТЫС.
КВ. М

в % к соответствующему месяцу предыдущего года


193,8%





ДИНАМИКА ВВОДА ЖИЛЬЯ В ЛИПЕЦКОЙ ОБЛАСТИ


В % К СООТВЕТСТВУЮЩЕМУ ПЕРИОДУ ПРЕДЫДУЩЕГО ГОДА

Динамика ввода жилья

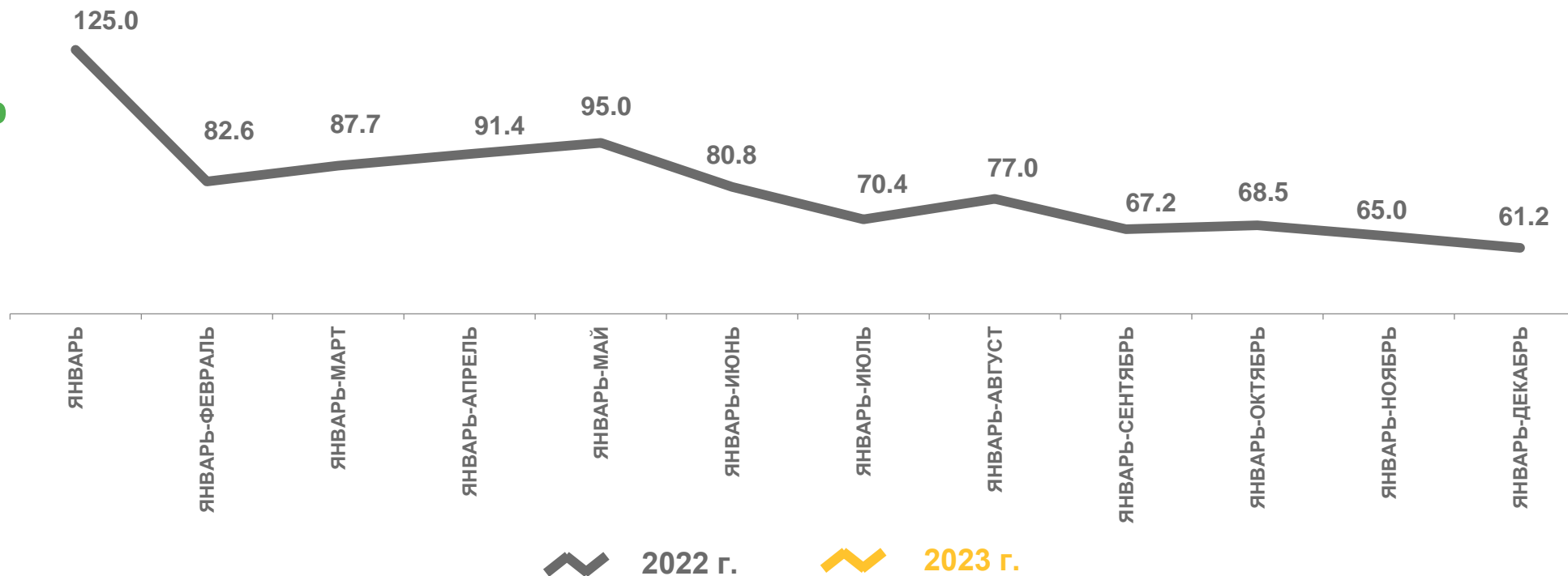
за январь 2023 г.

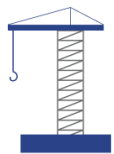
в % к соответствующему периоду предыдущего года

● 193.8



193,8%






ЧИСЛО ПОСТРОЕННЫХ КВАРТИР ОРГАНИЗАЦИЯМИ ВСЕХ ФОРМ СОБСТВЕННОСТИ И НАСЕЛЕНИЕМ В ЛИПЕЦКОЙ ОБЛАСТИ

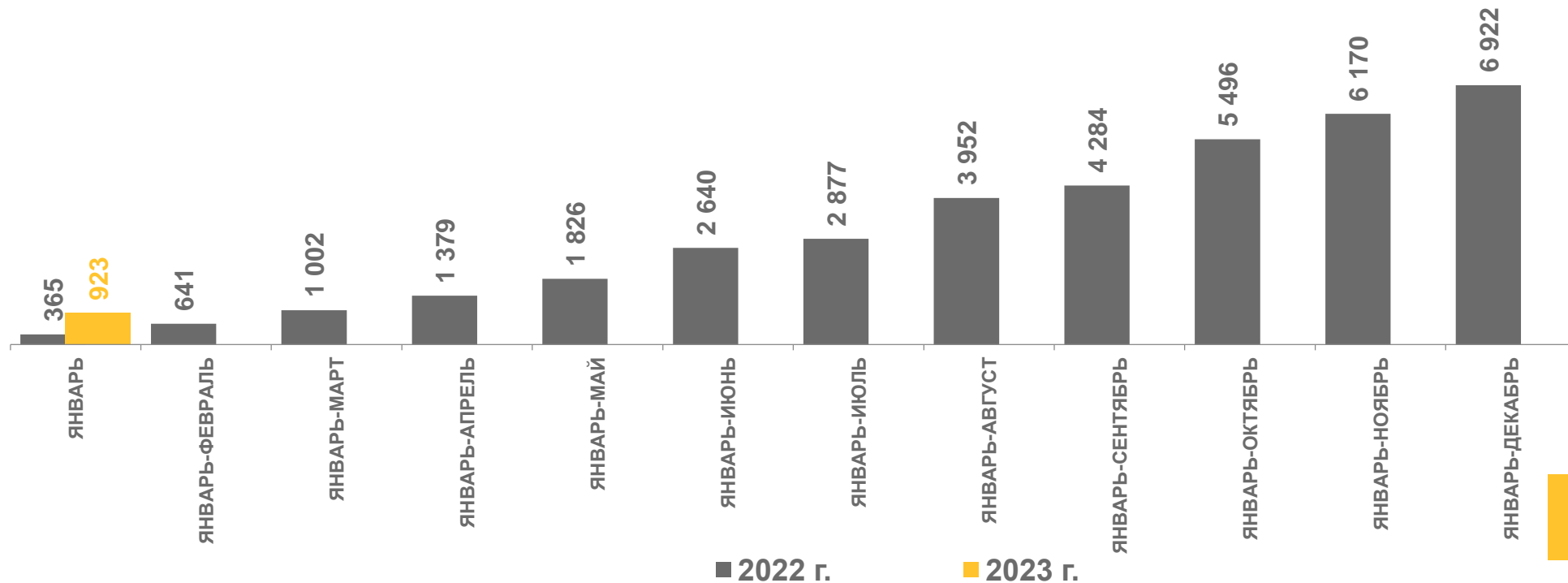

Построено организациями
всех форм собственности
и населением

за январь 2023 г.



923

квартиры





ВВОД ЖИЛЬЯ ПО МУНИЦИПАЛЬНЫМ ОБРАЗОВАНИЯМ ЛИПЕЦКОЙ ОБЛАСТИ

ЗА ЯНВАРЬ 2023 ГОДА, ТЫС. КВ. МЕТРОВ ОБЩЕЙ ПЛОЩАДИ

Городской округ
г. Липецк

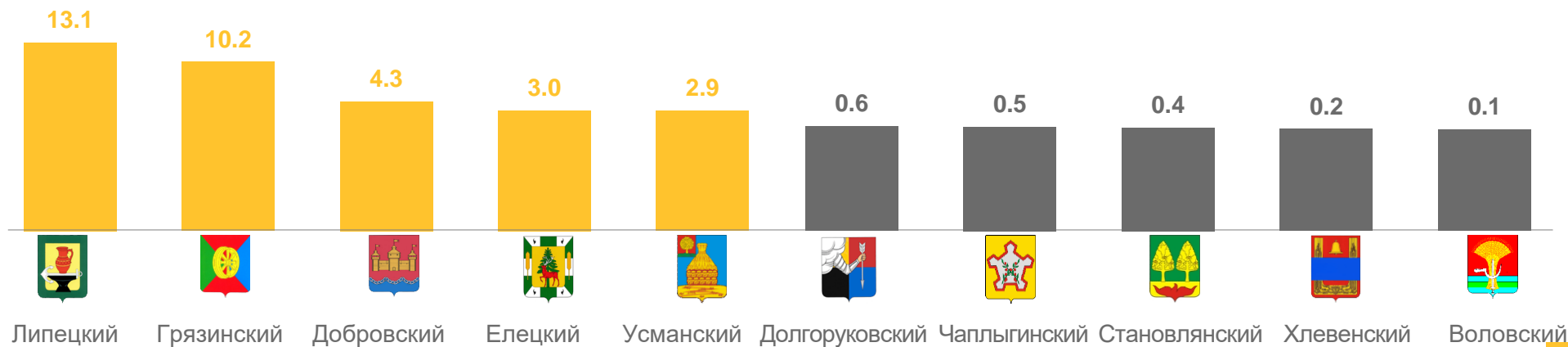


38,9 ТЫС.
КВ. М

Городской округ
г. Елец



2,1 ТЫС.
КВ. М



Районы с наибольшими значениями

Районы с наименьшими значениями





СТРОИТЕЛЬСТВО ИНДИВИДУАЛЬНОГО ЖИЛЬЯ В ЛИПЕЦКОЙ ОБЛАСТИ

ТЫС. КВ. МЕТРОВ

Ввод в действие жилых домов,
построенных населением

за январь 2023 г.



49,6 ТЫС.
КВ. М

в % к соответствующему
периоду предыдущего года



135,4%

городская местность

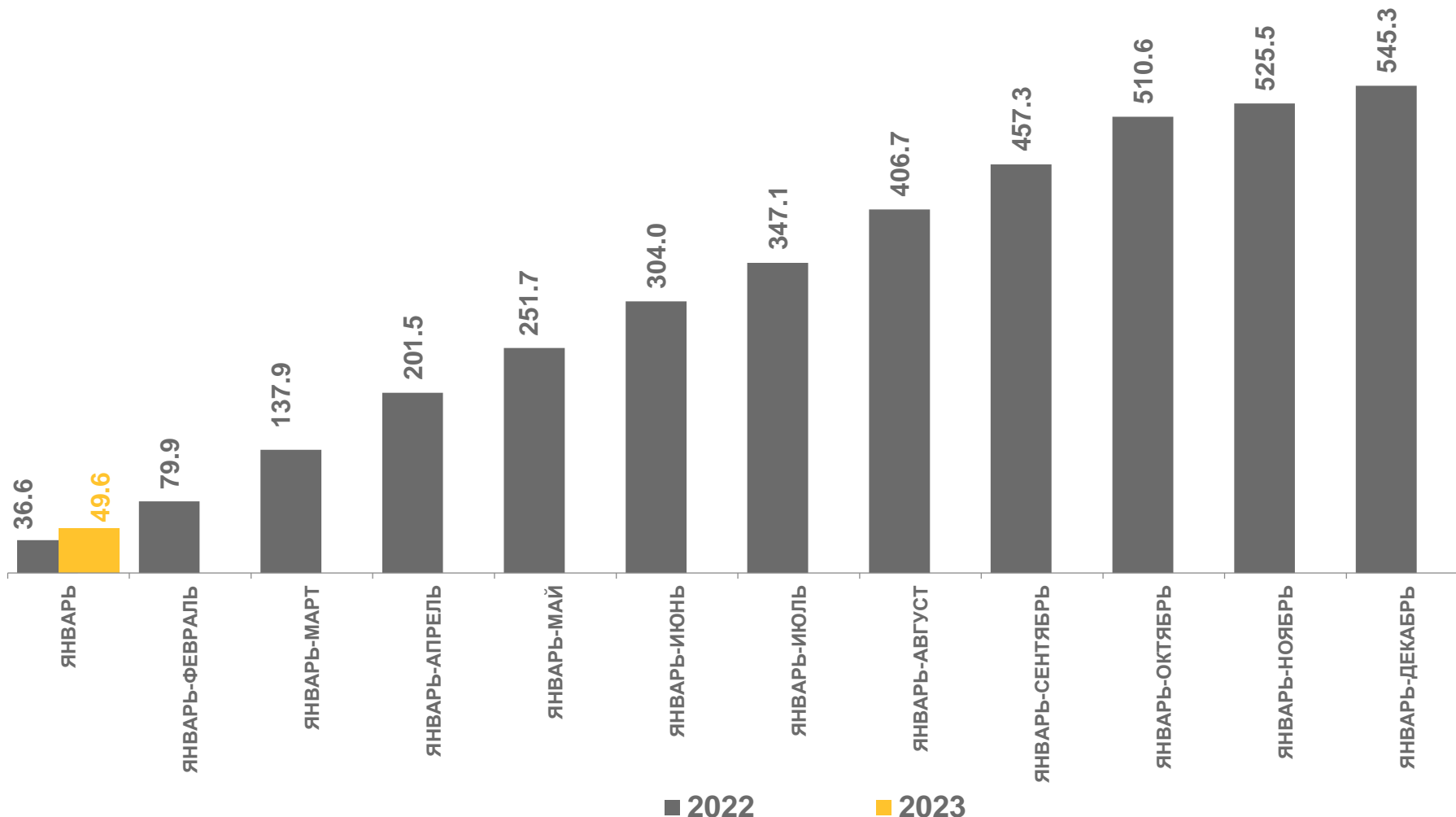


13,7 ТЫС.
КВ. М

сельская местность



35,9 ТЫС.
КВ. М





ПЛОЩАДЬ ПОСТРОЕННОГО ЖИЛЬЯ В ЛИПЕЦКОЙ ОБЛАСТИ

В СРЕДНЕМ НА 1000 ЧЕЛОВЕК НАСЕЛЕНИЯ, КВ. МЕТРОВ

Построено в среднем
на 1000 человек
населения

за январь 2023 г.

76,3 КВ. М

